

ADWASYS VITALFRESH

FI



SAP 103427340



SAP: 103427334

suihkusuodattimen käyttöohje

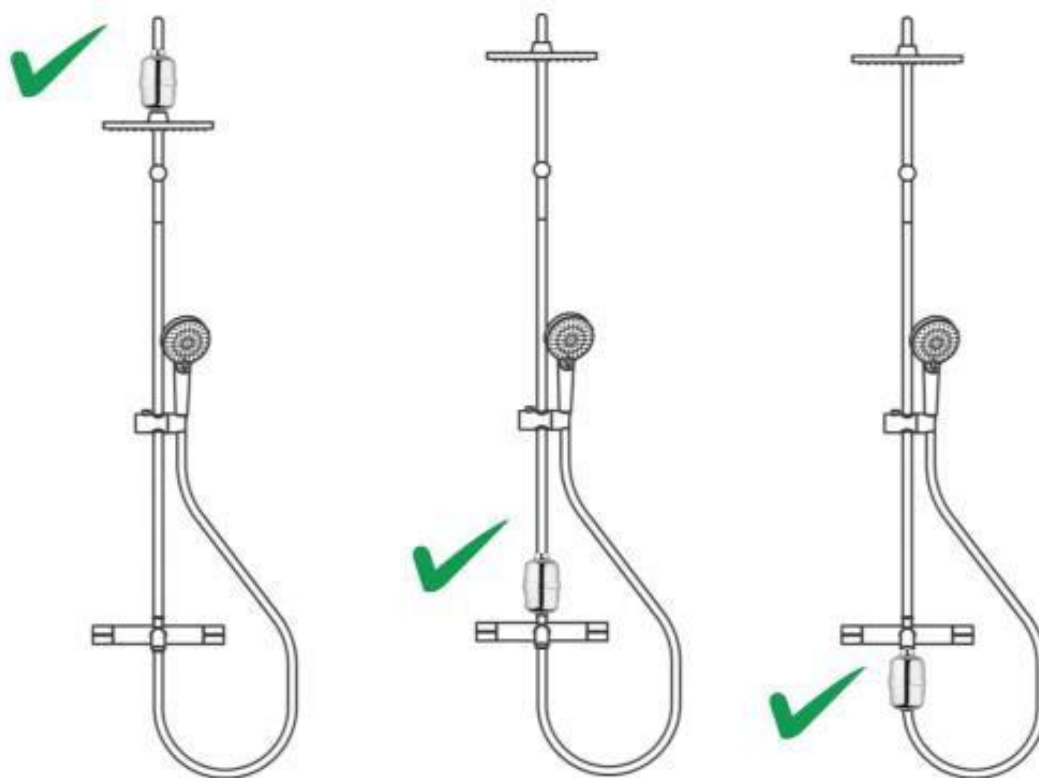
Käyttötarkoitus:

1. Kloorinpoisto ja veden puhdistaminen – Ennalta ehkäisee ihon ikääntymistä ja eliminoi vesijohtoveden epäpuhtauksia.
2. Kloori on voimakas hapetin, joka hapettaa ihon proteiineja, aiheuttaen kutinaa ja erilaisia ihovaivoja. Aktiivihiilellä ja KDF-55:llä on poikkeukselliset kloorinpoisto-ominaisuudet, joten Adwasys Vitalfresh suihkusuodattimien ansiosta iho ei altistu kloorikuormitukselle.

Käyttö:

1. Tarkista suodattimen oikea asennus ja, että se ei vuoda
2. Käydä normaalia tai matalampaa vedenpainetta
3. Asennus tavallisiin vesijohtohanoihin
4. Maksimilämpötila on 80°C
5. Minimilämpötila on 4°C
6. Ennen tuotteen käyttöä, anna veden virrata noin 10 sekuntia, ennen suihkuun menoa. Tällöin suihkusuodatin huuhtoutuu ennen käyttöä. Näin varmistetaan puhdas ja raikas vesi.
7. Jos lopetat käytön pitkäksi aikaa (yli viikoksi) laita suodatin likoamaan veteen, jotta sen suodatusominaisuudet eivät pääse heikkenemään.

Suihkusuodattimen asennus:



1. Anna veden virrata 10 sekuntia ennen käyttöä joka päivä
2. Älä käytä suodatinta, kun se on irrotettu suihkusta
3. Suodattimen käyttöikä voi vaihdella eri vedenlaadun, vedenpaineen ja -määrän mukaan (lisätietoja on kohdassa suodattimen vaihto)
4. Älä käytä etanolia tai muita puhdistusaineita suodatinkoteloä puhdistuassasi

Suodattimen vaihto:



1. Kierrä suihkuletku/lautanen irti.
2. Kierrä suodatinkotelo auki.
3. Poista käytetty suodatin ja vaihda tilalle uusi.
4. Kierrä suodatinkotelo kiinni.
5. Kierrä suihkuletku/suihkulautanen kiinni.
6. Juoksuta vettä 10 sekuntia. Suodatin on nyt valmis käytettäväksi.

Tarkista suodattimen vaihdon yhteydessä, ettei tiivisterenkaassa ole vaurioita.

Vitalfresh-01 suodattimen vaihtoväli on 3-5kk.

Vitalfresh-02 suodattimen vaihtoväli on tyypillisesti 5-8kk.

Suodattimen vaihtoväli riippuu vedenlaadusta ja käyttömäärästä.

SUOMITRADING

RealParkinkatu 12, 37570 Lempäälä
asiakaspalvelu@suomitradings.fi



ADWASYS VITALFRESH



SAP 103427340

EN



SAP: 103427334

Showerfilter assembly- and user manual



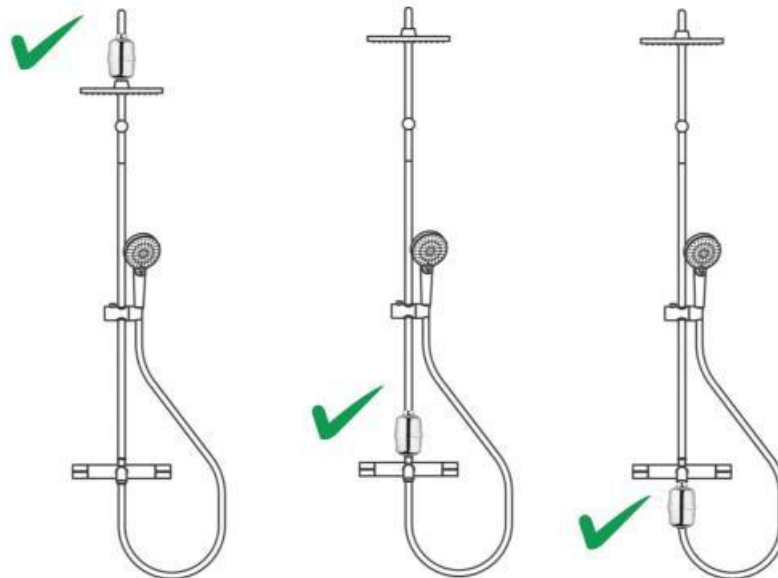
Product function:

1. De-chlorination & Decontamination—Prevent Skin from Aging and Eliminate Secondary pollution from tap water.
2. Chlorine is a strong oxidant which may easily oxidize the skin keratoderma protein, causing itching and various skin ailments. Active carbon & KDF-55 have extraordinary de-chlorination functions and thus can keep our skin free from chlorination.

Working condition:

1. Please check to make sure the device is properly installed and not leaking.
2. Apply to normal water pressure (or lower pressure).
3. Apply to standard tap water resources.
4. Maximum temperature should not be over 80 °C.
5. Minimum temperature should not be below 4 °C.
6. Before using the product, please remember to allow water to flow for about 10 seconds before getting under the water, this is to initially flush the shower filter and ensure clean fresh water every time
8. If stop using for long time (one week or so), please put the filter in water to maintain.

Product installation:



1. Please leave the water flow for ten seconds before use every day.
2. Please do not use the product when the filter is unscrewed.

3. The service life of the product may vary according to different water quality, water pressure and quantity (details refer to Filter Replacement)

4. Please do not use detergent, ethanol or other cleanser when cleaning the product.

Filter replacement:



1. Please remove the upper cover.

2. Take out Filter

3. Replace Filter

The filter should be replaced approximately 8 – 12 months, depending on water quality & usage.

Please check carefully that the sealing ring has any problems, otherwise product may leak water

SUOMITRADING

RealParkinkatu 12, 37570 Lempäälä

asiakaspalvelu@suomitradingle.fi



ADWASYS VITALFRESH



SE



SAP 103427340



SAP: 103427334

Installations - och bruksanvisning för duschfilter



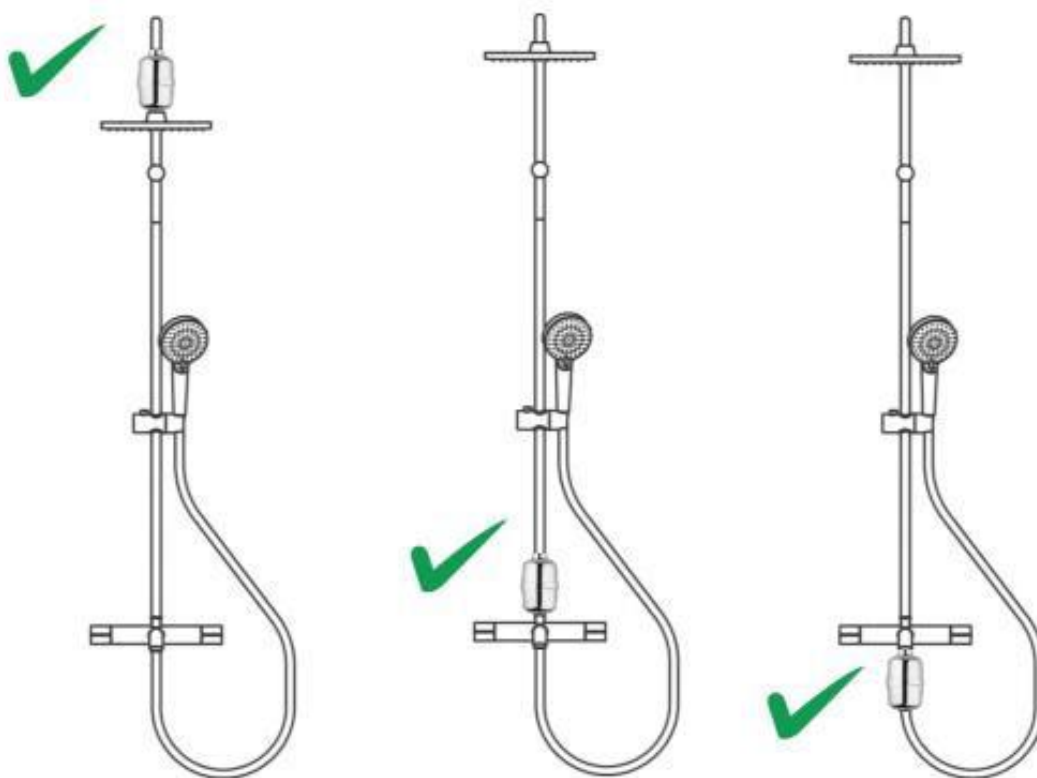
Användningsområde:

1. Avklorering och vattenrening – förebygger hudåldrande och eliminerar föroreningar i kranvatten.
2. Klor är en kraftig oxidant som oxiderar hudproteiner, vilket orsakar klåda och olika hudproblem. Aktivt kol och KDF-55 har exceptionella egenskaper för att avlägsna klor, vilket förhindrar att huden utsätts för klor.

Användning:

1. Kontrollera att filtret är korrekt installerat och att det inte läcker
2. Använd normalt eller lägre vattentryck
3. Kan användas med standardkranar
4. Den maximala temperaturen är 80 °C
5. Den lägsta temperaturen är 4 °C
6. Låt vattnet rinna i ca 10 sekunder innan du använder produkten. Så sköljs duschfiltret före användning. Detta garanterar rent och friskt vatten.
7. Om du inte använder filtret under en längre period (mer än en vecka), lägg det i vatten för att förhindra att dess filtreringsegenskaper försämras.

Installation av duschfiltret:



1. Låt vattnet rinna i 10 sekunder före användning varje dag
2. Använd inte filtret när det är bortkopplat från duschen
3. Filtrets livslängd kan variera beroende på vattenkvalitet, tryck och volym (för mer information, se Filterbyte).
4. Använd inte etanol eller andra rengöringsmedel vid rengöring av filterhuset

Byte av filter:



1. Skruva loss duschslangen/duschemunstycket.
2. Skruva loss filterhuset.
3. Ta bort det använda filtret och byt ut det mot ett nytt.
4. Skruva fast filterhuset.
5. Skruva fast duschslangen/duschemunstycket.
6. Låt vattnet rinna i 10 sekunder. Filtret är nu klart för användning.

Vid byte av filter, kontrollera att tätningsringen inte är skadad.

Bytesintervallen för Vitalfresh-01 är 3–5 månader.

Bytesintervallen för Vitalfresh-02 är normalt 5–8 månader.

Hur ofta filtret måste bytas ut beror på vattenkvaliteten och hur mycket det används.

SUOMITRADING

RealParkinkatu 12, 37570 Lempäälä

asiakaspalvelu@suomitradingle.fi